



@technoqqatar

www.technoq.com



**Techno**Q  
Your Dedicated Partner

قطر / المملكة العربية السعودية / عمان

# العرض التقديمي للمستثمرين الخاص بـ الشركة القطرية للأنظمة الإلكترونية (تكنو كيو) ش.م.ع. ق للسنة المالية 2025



ديسمبر 2025

تكنو كيو هي شركة إقليمية متخصصة في مجال الأنظمة التكاملية السمعية والبصرية والجهد المنخفض للغاية والبنية التحتية للبت و حلول أعمال تكنولوجيا المعلومات وأنظمة الإضاءة وحلول أنظمة الضيافة.

### معلومات هامة

تم إعداد هذا العرض التقديمي من قبل الشركة القطرية للأنظمة الإلكترونية (تكنو) كيو) ش.م.ع.ق. ("الشركة") وذلك للعلم فقط. إن هذا العرض التقديمي ومحتوياته وأي معلومات مقدمة أو تمت مناقشتها فيما يتعلق به هي معلومات خاصة وسرية للغاية ولا يجوز إعادة نسخها أو إعادة توزيعها أو نقلها، بشكل مباشر أو غير مباشر، إلى أي شخص آخر أو نشرها، كلياً أو جزئياً، لأي غرض من الأغراض دون موافقة الشركة شريطة أن تفصح عن هذا العرض التقديمي بشكل سري لمستشاريكم القانونيين أو الضريبيين أو الاستشاريين (إن وجدوا) بغرض الحصول على المشورة). يشكل قبولك تسلم أي جزء من العرض التقديمي من جانبك قبولاً غير مشروط لشروط وأحكام هذا البيان.

لا يشكل هذا العرض التقديمي أو جزءاً منه ولا ينبغي تفسيره على أنه عرض لبيع أو شراء أو اكتتاب أو دعوة أو استقطاب لأي عطاءات أو دعوة لتقديم أي عرض أو توصية لبيع أو اكتتاب أو الاستثمار في أي أسهم أو أوراق مالية أخرى. ولا يجوز الاعتماد على هذا العرض التقديمي أو أي جزء منه فيما يتعلق ب أو أن يكون حافظاً أو خلاف ذلك كأساس لإبرام أي عقد أو التزام أيضاً كان.

هذا العرض التقديمي ليس كاملاً ولا ينبغي افتراض أنه كامل. فهو مقدم للعلم فقط.

يخضع أي استثمار لمخاطر مختلفة، لم يتم تحديد أي منها في هذا العرض التقديمي. وينبغي على المستثمرين المحتملين دراسة جميع هذه المخاطر بعناية قبل اتخاذ أي قرار استثماري على الرغم من أن المعلومات الواردة في هذا العرض التقديمي قد تم نشرها بحسن نية، إلا أن الشركة لا تقدم أي ضمانات أو إقرارات أو كفالات أو تعهدات أخرى صريحة أو ضمنية) فيما يتعلق بمصداقية أو دقة أو كمال أو صحة هذه المعلومات ولا ينبغي الاعتماد عليها. لا تتحمل الشركة أو الشركات التابعة لها أو أي من مديريها أو مسؤوليها أو شركائها أو أعضائها أو موظفيها أو وكلائها أو مستشاريها أي مسؤولية أو التزام ولا تتحمل أية مسؤولية عن أي عواقب لأي شخص يتصرف بالاعتماد على المعلومات الواردة في هذا العرض أو عن أي قرار يستند إليها. لا تتعهد الشركة بإتاحة إمكانية الاطلاع على أي معلومات إضافية أو تحديث هذا العرض التقديمي أو تصحيح أي أخطاء قد تظهر.

تستند البيانات الواردة في هذا العرض التقديمي والتي لا تمثل حقائق تاريخية إلى التوقعات والتقدير والتنبؤات والآراء والمعتقدات الحالية للشركة في تاريخ هذا العرض التقديمي، ولا يمكن أن يكون هناك أي ضمان بأن النتائج أو الأحداث المستقبلية ستكون متسقة مع أي من هذه التوقعات والتقدير والتنبؤات والآراء والمعتقدات تنطوي هذه البيانات على مخاطر وشكوك وعوامل أخرى معروفة وغير معروفة ولا ينبغي الاعتماد عليها. بالإضافة إلى ذلك، يحتوي هذا العرض التقديمي على بيانات "تطلعية" قد تختلف الأحداث أو النتائج الفعلية أو الأداء الفعلي للشركة اختلافاً جوهرياً عن تلك الواردة أو المتصورة في مثل هذه البيانات التطلعية.

لم يتم تقديم أو الموافقة على هذا العرض التقديمي إلى هيئة تنظيم الأوراق المالية في قطر أو أي ولاية أو هيئة قضائية أخرى. وينبغي أن يستند أي قرار استثماري لشراء الأوراق المالية فقط إلى محتويات نشرة الطرح وأي وثيقة تكميلية) على النحو الذي وافقت عليه هيئة تنظيم الأوراق المالية في قطر .

المعلومات المالية الواردة في هذا العرض التقديمي هنا تستند إلى البيانات المالية الموحدة المدققة لشركة قطر للأنظمة الإلكترونية (تكنو) كيو) ش.م.ع.ق. للسنة المنتهية في 31 ديسمبر 2025.

05

01 نظرة عامة على المجموعة

12

02 أبرز المؤشرات المالية

17

03 أهم المشاريع الجارية

20

04 الملحق

نظرة عامة على المجموعة

01



# 01. نظرة عامة على المجموعة

## نظرة عامة

تعمل شركة تكنو كيو في السوق القطري منذ عام 1996 في قطاعات الأنظمة السمعية والبصرية والضيافة والإضاءة من خلال عملياتها الخاصة وفي قطاع أنظمة الجهد المنخفض للغاية وأنظمة الأمن من خلال شركتها التابعة المملوكة بالكامل تكنو كيو للأنظمة الأمنية ذ.م.م.

## الخدمات الرئيسية

الحلول السمعية والبصرية/الجهد المنخفض للغاية:

توريد وتركيب وتشغيل الأنظمة السمعية والبصرية وأنظمة الجهد الكهربائي المنخفض للغاية.

حلول أعمال الضيافة:

تقديم الخدمات لجميع القطاعات وخاصة مجال الضيافة بما في ذلك الفنادق وخدمات تقديم الطعام والمطاعم من خلال اتفاقيات تنفيذ تخطيط موارد المؤسسات والخدمات الفنية.

أنظمة الإضاءة:

مشاريع الإضاءة المميزة من خلال المساعدة في تحديد احتياجات الإضاءة ومشاكلها وفرص تحسينها مما يؤدي إلى توفير كبير في الطاقة وخفض التكاليف. وقد أبرمت الشركة عقدًا مع شركة سيجنيفاي لتوزيع مصابيح فيليبس وغيرها من عناصر الإضاءة على متاجر البيع بالتجزئة.

## الهدف والاستراتيجية


تماشياً مع رؤية قطر الوطنية 2030 واستراتيجية حكومة قطر الرقمية 2020، تسعى المجموعة إلى الحفاظ على مكانتها كمقدم رائد لحلول تكنولوجيا المعلومات والاتصالات من خلال عدد من المبادرات الاستراتيجية.



الحلول السمعية والبصرية/الجهد المنخفض للغاية




حلول أعمال الضيافة

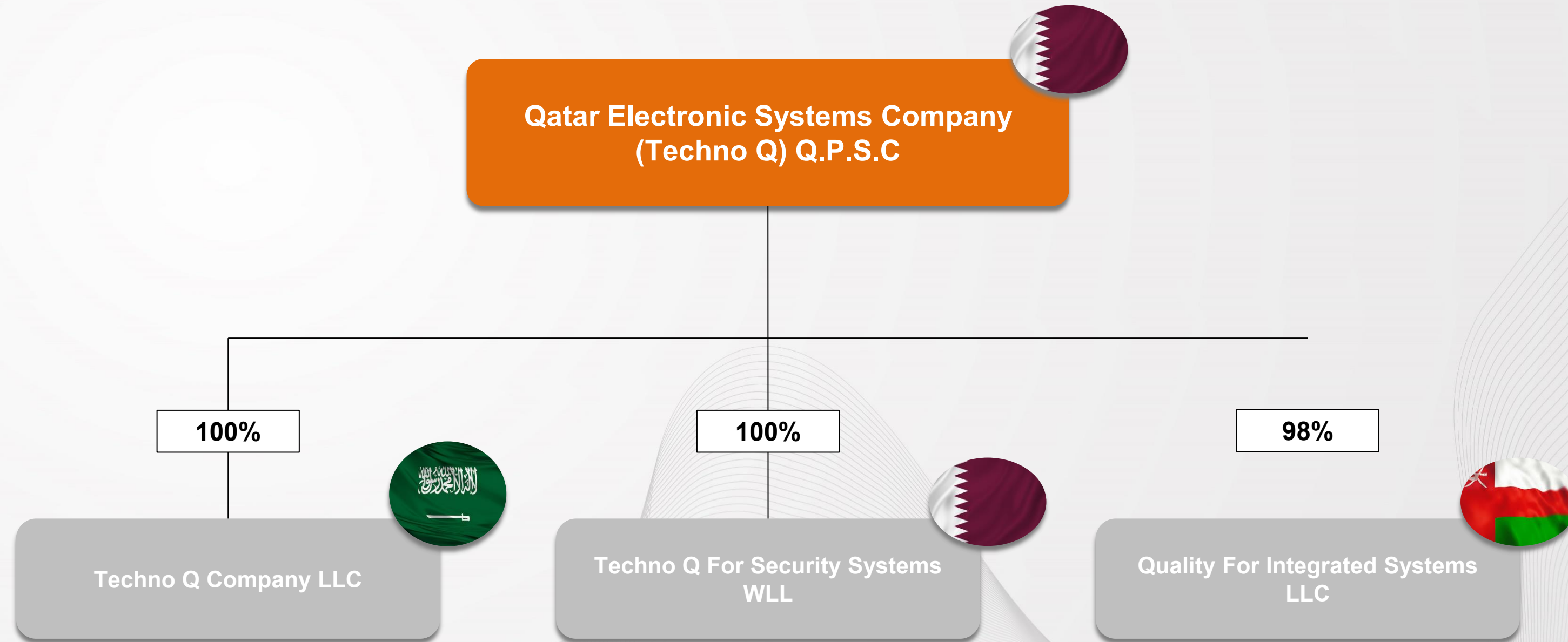


أنظمة الإضاءة



خدمات الدعم





## 01. نظرة عامة على المجموعة

1995

أنشأت تكنو كيو خلال محادثة بين عبد الله الأنصاري وزياد الجيدة، خريجي جامعة لامار في تكساس.

1999

وسعت تكنو كيو عروضها لتشمل قطاع سوق الضيافة من خلال تقديم حلول للفنادق والمطاعم وأصبحت الشريك المعتمد لشركة مايكروسوفت فيدليو.

2008

دخلت تكنو كيو مجال حلول الإضاءة من خلال شراكة استراتيجية مع شركة فيليبس، لتصبح الموزع الرسمي لشركة فيليبس للإضاءة في قطر.

2018

فازت تكنو كيو بمناقصة لتوريد وتركيب وتشغيل أنظمة الأمن وكاميرات المراقبة التلفزيونية لسبعة ملاعب تابعة للفيفا بإجمالي 30.000 كاميرا مراقبة، مما يظهر قدراتنا في التعامل مع المشاريع واسعة النطاق.

1996

تأسست تكنو كيو كصالة عرض للمسرح المنزلي والسمعيات والبصريات (على طريق سلوى)، معلنة عن التزامها بتقديم أنظمة سمعية بصرية عالية الجودة.

2004

أنشأت شركة تكنو كيو أول فرع لها: تأسست شركة تكنو كيو للأجهزة الأمنية.

2010

حصلت تكنو كيو على أول عقد بقيمة 100 مليون ريال قطري في مجال الصوت والصورة وشاشات العرض LED والتحكم بالإضاءة في مركز قطر الوطني للمؤتمرات المرموق، مما يظهر خبراتنا على نطاق واسع.

2023

أسست تكنو كيو مكتبها / كيانا تابع لها في المملكة العربية السعودية للمشاركة في مشاريع رؤية 2030 الخاصة بالبلاد.

1997

وسّعت تكنو كيو نطاق عروضها من خلال تقديم أنظمة الأمن التي تضم: أنظمة إنذار ضد السرقة وأنظمة كاميرات المراقبة وأنظمة إنذار التسلل مما يعزز قدرات الأمان والمراقبة.

2005

تم تكليف تكنو كيو بمشروع بارز: أنظمة الصوت والصورة الرئيسية لاستاد خليفة استعداداً لدورة الألعاب الآسيوية 2006 في قطر، والتي كانت أول مشاركة لشركة تكنو كيو في قطاع السوق الرياضي.

2012

حصلت تكنو كيو على أول مشروع دولي لها في عمان (مجلس عمان)، وبناءً عليه تم تأسيس تكنو كيو عمان.

2024

أصبحت تكنو كيو شركة مدرجة في بورصة قطر

1998

حصلت تكنو كيو على أول مشروع (تسليم على المفتاح) وأول مشروع قاعة في في SSD تاور.

2006

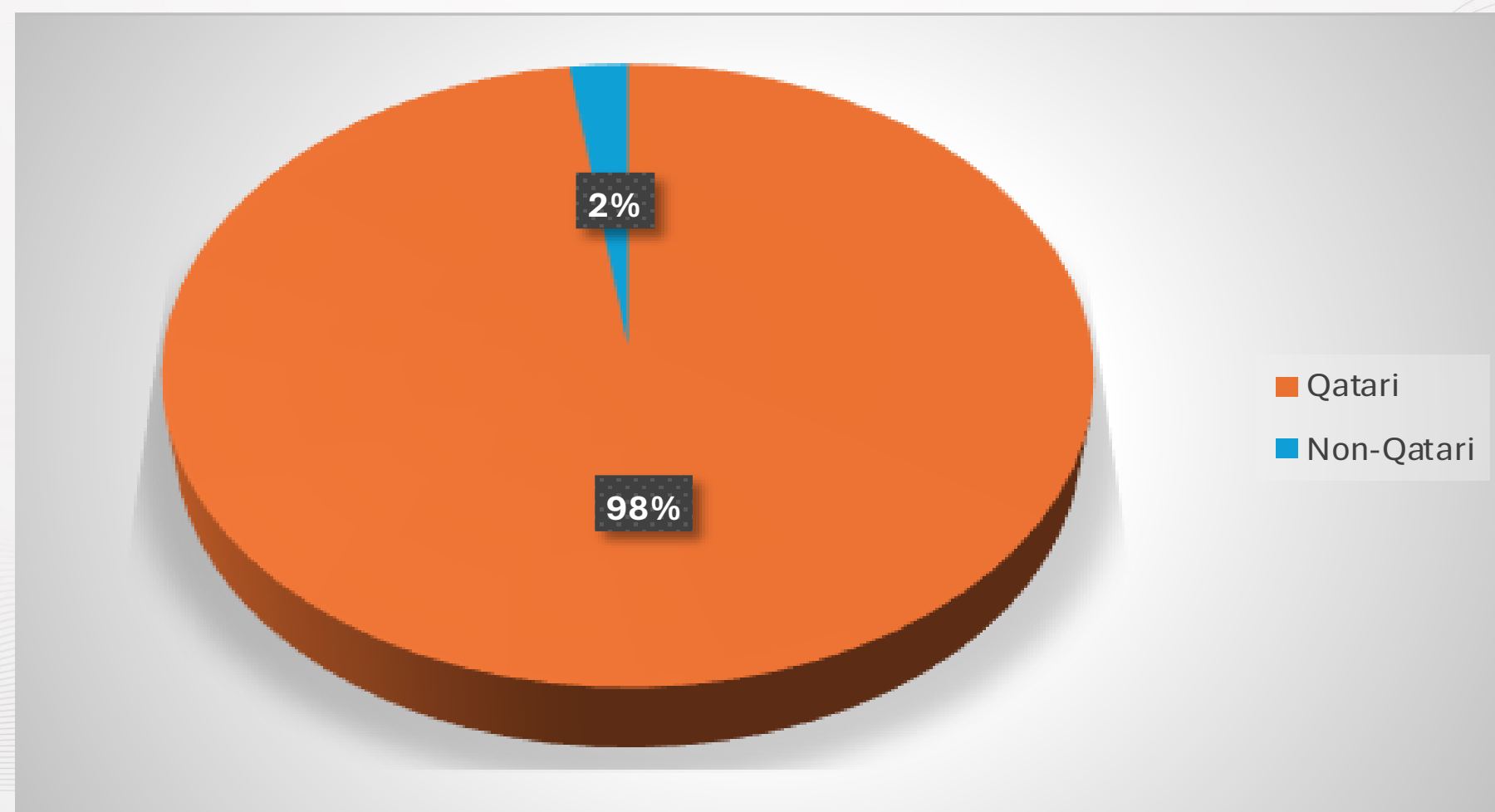
قامت شركة تكنو كيو بتوريد وتركيب أول نظام كاميرات مراقبة لاسلكية تعمل بالطاقة الشمسية في قطر لمشروع بناء مطار الدوحة الدولي الجديد.

2015

فازت تكنو كيو بواحد من أضخم مشاريع كاميرات المراقبة التلفزيونية في قطر لشركة بروة. وكان هذا محورياً لمشاريع كاميرات المراقبة التلفزيونية واسعة النطاق التي حصلت عليها تكنو كيو لاحقاً.

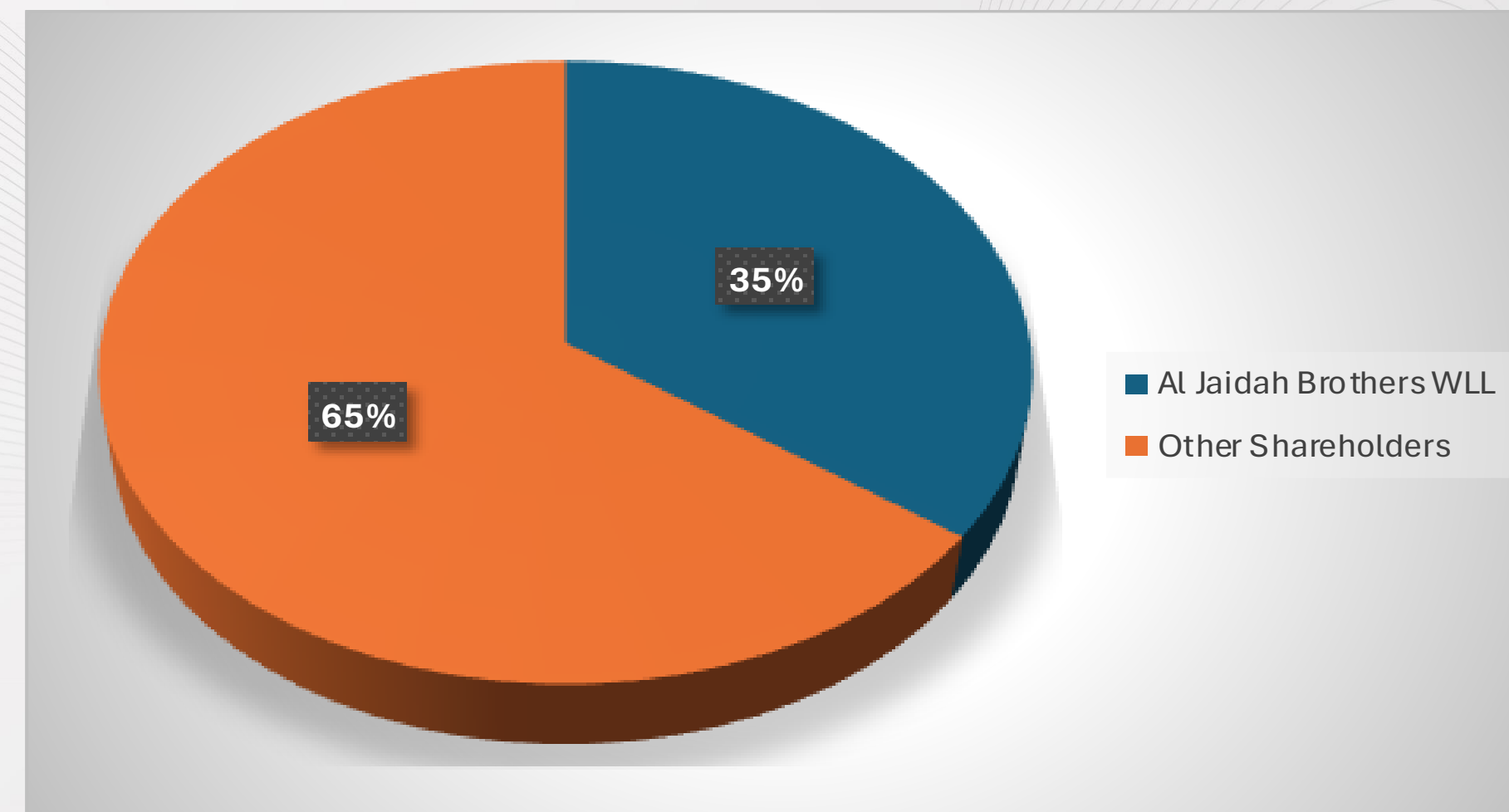
Company Name	Qatar Electronic Systems (Techno Q) Q.P.S.C
QSE Ticker	TQES
Shares outstanding	84.5 million
Market cap as of 31 December 2025	QAR 174.15 million

Breakdown of Ownership by Nationality (294 investors)



Source: EDAA as of 31 December 2025

Shareholder Structure



Source: EDAA as of 31 December 2025

## 01. نظرة عامة على المجموعة

### مجلس الإدارة والإدارة العليا

#### مجلس الإدارة



عبد اللطيف الجيدة  
رئيس



طارق الجيدة  
نائب الرئيس



زياد الجيدة  
عضو مجلس الإدارة



عبد الله الأنصاري  
عضو مجلس الإدارة



صلاح الجيدة  
عضو مجلس الإدارة



أحمد العبد الله  
عضو مجلس الإدارة



ناصر الأنصاري  
عضو مجلس الإدارة



هشام عبد الرحمن  
عضو مجلس الإدارة

#### الإدارة التنفيذية



#### عبد الله الأنصاري

الرئيس التنفيذي للمجموعة

ويشغل عبد الله منصب الرئيس التنفيذي للشركة منذ عام 1996، وقيل انضمامه إلى الشركة كان يشغل منصب رئيس قسم تخطيط الصيانة في قابكو.



#### حسام شعار

رئيس الشؤون الماليه للمجموعة

يتمتع حسام بخبرة واسعة في المجال المالي، مع سجل حافل في القيادة المالية الاستراتيجية، وتعزيز النمو، وبناء علاقات متينة مع الشركاء.



#### مهند أبو غلوة

رئيس قسم المشاريع

انضم مهند إلى تكنو كيو في يناير 2008. وبصفته رئيسًا للمشاريع، يؤدي مهند دورًا حاسمًا في تنفيذ مبادرات إدارة المشاريع والقيادة والإشراف عليها.



#### زياد الجيدة

العضو المنتدب

يشغل السيد/ زياد الجيدة منصب العضو المنتدب في شركة تكنو كيو، وهو يتمتع بخبرة تقارب الثلاثة عقود في مجال الهندسة الميكانيكية والمدنية، ويلتزم بدفع عجلة نمو الشركة في الأسواق الجديدة والحالية.



#### محمد صدقة

رئيس الشؤون القانونية والامتثال

انضم محمد إلى الشركة في يوليو 2010. وهو يمتلك خبرة واسعة في المجال التجاري ومجال الشركات والمقاولات، ويقدم المشورة والخدمات القانونية الاستراتيجية علي نطاق المؤسسة



#### جاكريشنا بيلي

رئيس قسم الاستراتيجيات

انضم جاكريشنا إلى تكنو كيو في ديسمبر 2008، ويشغل حالياً منصب رئيس قسم الاستراتيجيات بعد أن كان يدير سابقاً كلاً من مشاريع الإضاءة والتجزئة.

# 1. نظرة عامة على المجموعة

## أبرز ملامح سجل التداول

كان أول يوم تداول للشركة في **26 يونيو 2024** بسعر مرجعي **2.9** ريال قطري للسهم الواحد

بلغ إجمالي القيمة السوقية لأسهم الشركة المصدرة **84.5 مليون** سهم بقيمة سوقية إجمالية قدرها **245.1 مليون ريال قطري** اعتباراً من **26 يونيو 2024**

بلغ سعر إغلاق السهم في اليوم الأول من التداول **3.7 ريال قطري** للسهم الواحد، مسجلاً ارتفاعاً بنسبة **27.5%** عن السعر المرجعي

بلغ حجم التداول في أول يوم للتداول **2.3 مليون**

في **31 ديسمبر 2025**، بلغ سعر الإغلاق **2.061 ريال قطري** للسهم، بإجمالي قيمة سوقية قدرها **174.15 مليون ريال قطري**.

خلال الأشهر الستة الماضية، بلغ متوسط السعر **2.5469 ريال قطري للسهم**، بينما بلغ متوسط السعر خلال الثلاثة أشهر **2.2189 ريال قطري للسهم**.

## سجل التداول



منذ الإدراج في يونيو 2024، أظهرت شركة تكنو كيو أداءً مستقرًا في التداول، مدعوماً بسيولة ناتجة عن اهتمام مستمر من المستثمرين. وتعكس تحركات سعر السهم خلال هذه الفترة ظروف السوق السائدة وديناميكيات التداول، أكثر من كونها تعكس الأداء التشغيلي الأساسي للشركة.

02

أهم المؤشرات المالية



## 2. الأداء المالي

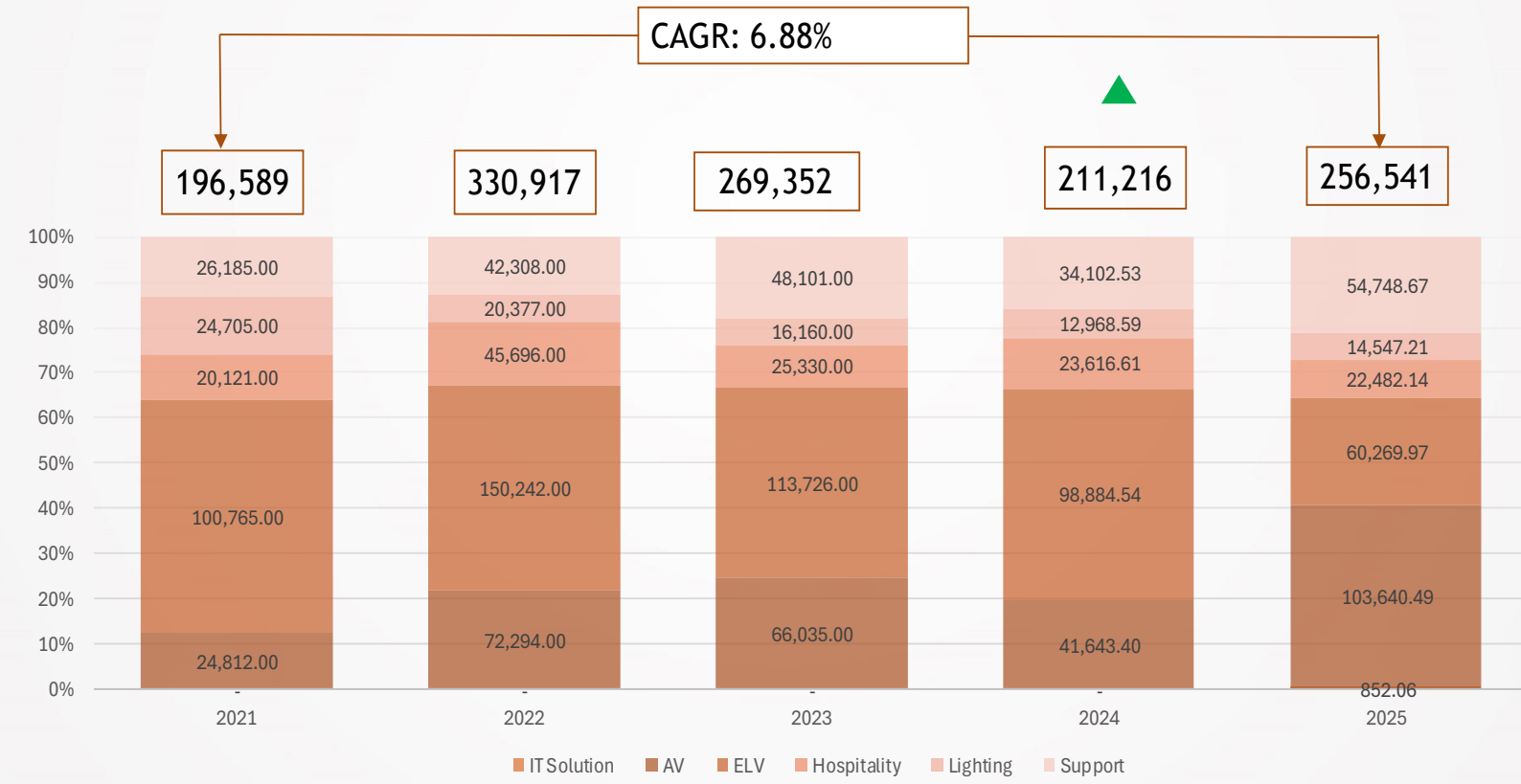
### زادت إيرادات تكنو كيو بمعدل نمو سنوي مركب قدره 6.88% بين السنة المالية 2021 والسنة المالية 2025.

حققت شركة تكنو كيو نمواً قوياً في الإيرادات بنسبة 21.5% على أساس سنوي، لتصل إلى 256.5 مليون ريال قطري في السنة المالية 2025، مدعوماً بتحسين تنفيذ المشاريع وتحويل خط الأنابيب إلى إيرادات. وقد كان النمو مدفوعاً بشكل رئيسي بقطاع الأنظمة السمعية والبصرية أكثر من (+100% سنوياً) وقطاع الدعم (+60% سنوياً)، في حين شهد قطاع الأنظمة منخفضة التيار استقراراً. ويواصل مزيج الإيرادات التحول نحو قطاعات ذات هوامش أعلى وإيرادات متكررة، مما يدعم تحقيق ربحية مستدامة.

وخلال الفترة من السنة المالية 2021 إلى السنة المالية 2025، حققت المجموعة معدل نمو سنوي مركب بنسبة 6.88%، مما يعكس نمواً مستقراً ومستداماً رغم تغير ظروف السوق.

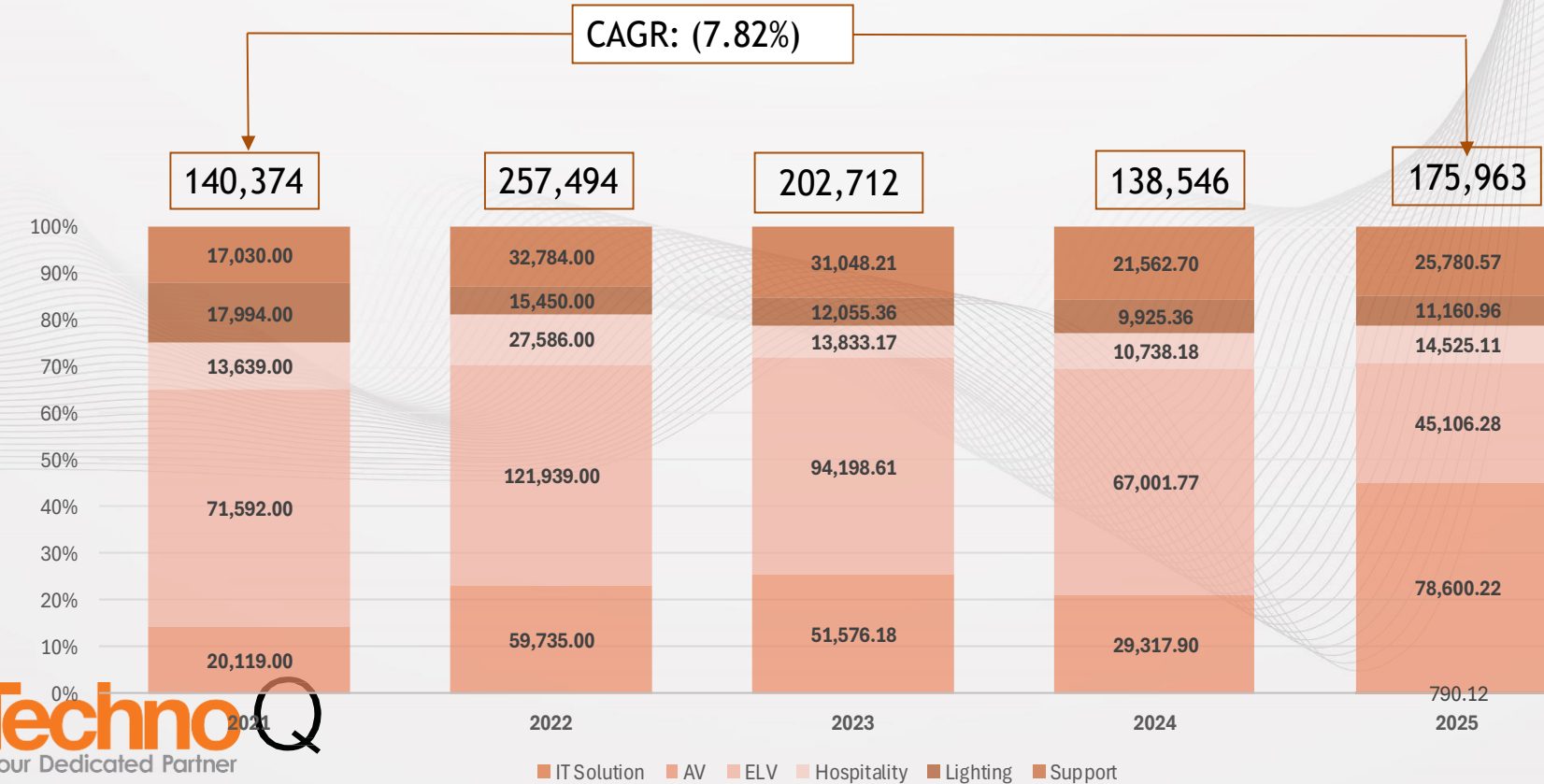
### أبرز إيرادات للنسبة المالية 2025 ( 000 ريال قطري )

#### 2025 REVENUE HIGHLIGHTS (QAR'000)



### أبرز التكاليف المباشرة للسنة المالية 2025 ( 000 ريال قطري )

#### 2025 DIRECT COST HIGHLIGHTS (QAR'000)



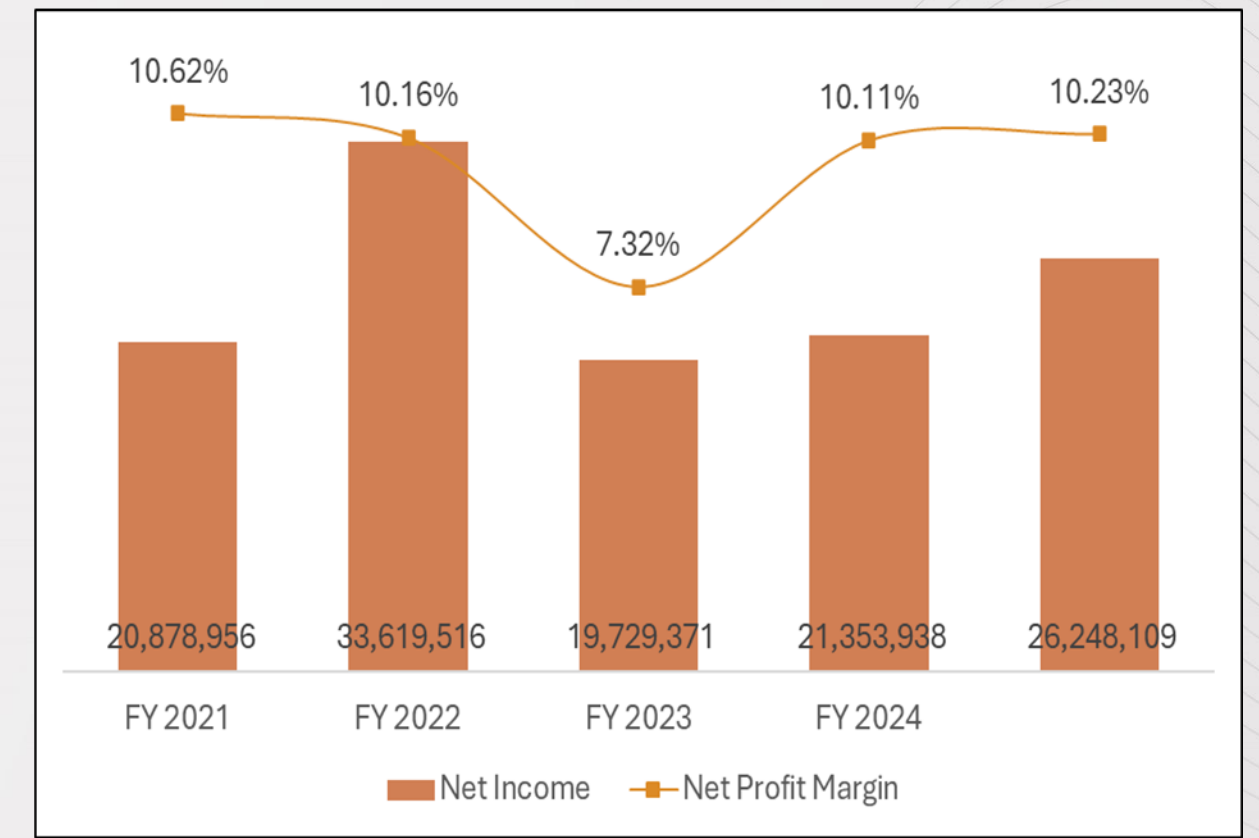
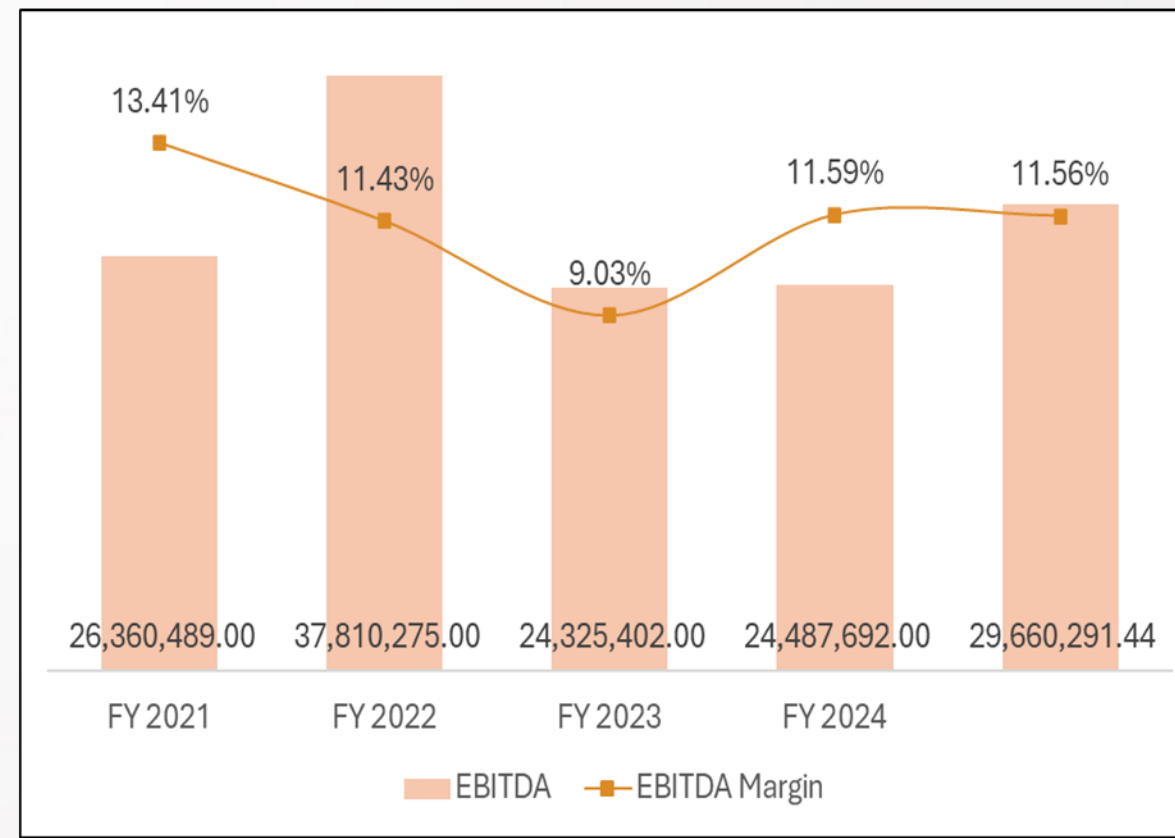
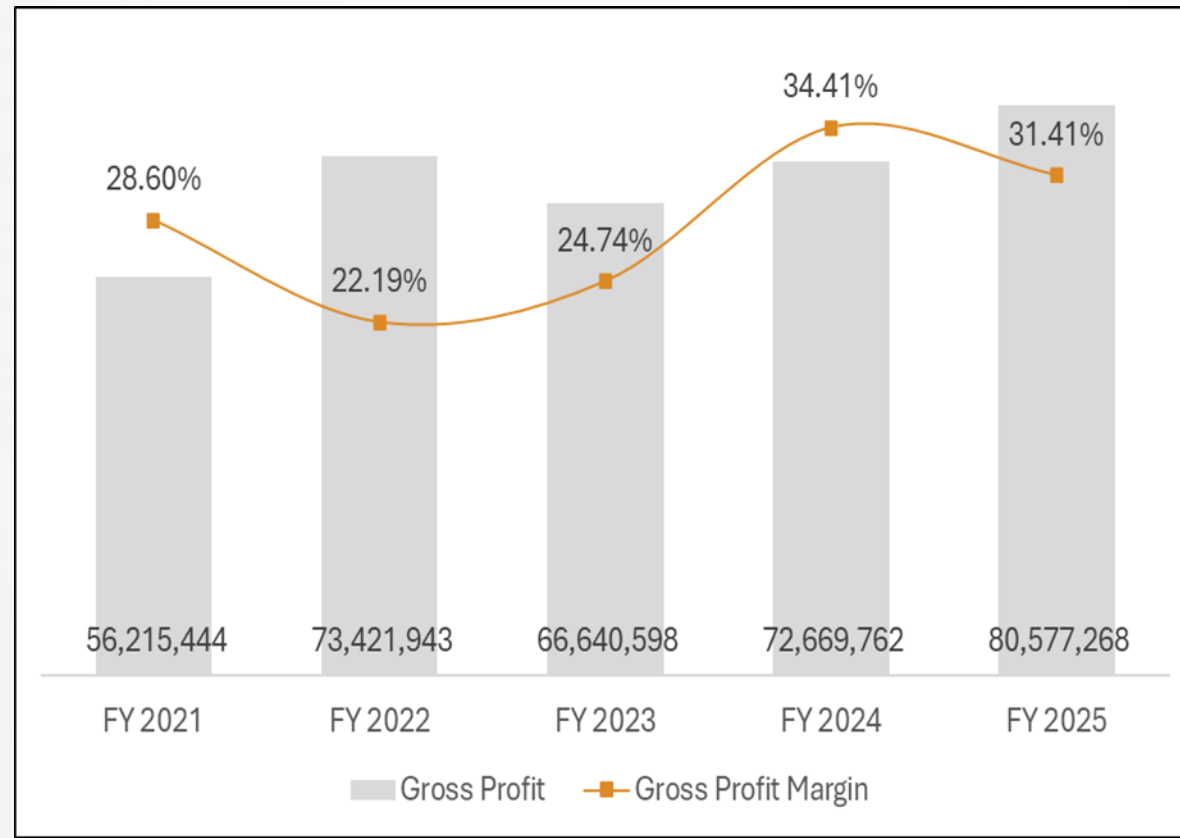
### ارتفعت التكاليف المباشرة لشركة تكنو كيو بمعدل نمو سنوي مركب قدره 7.84% خلال الفترة من السنة المالية 2021 إلى السنة المالية 2025.

ارتفعت التكاليف المباشرة بنسبة 27% على أساس سنوي لتصل إلى 176.0 مليون ريال قطري، وذلك بما يتماشى بشكل عام مع نمو الإيرادات. وقد جاء هذا الارتفاع مدفوعاً بزيادة النشاط في قطاعي الأنظمة السمعية والبصرية والدعم، في حين انخفضت تكاليف قطاع الأنظمة منخفضة التيار عقب عودة المشاريع الكبيرة إلى مستوياتها الطبيعية. ويعكس تطور هيكل التكاليف تحولاً نحو قطاعات ذات قيمة أعلى وقابلة للتوسع، مع استمرار الانضباط في التكاليف بما يدعم استقرار الهوامش.

وخلال الفترة من السنة المالية 2021 إلى السنة المالية 2025، نمت التكاليف المباشرة بمعدل نمو سنوي مركب قدره 7.82%، بما يتماشى مع استراتيجية النمو طويلة الأجل للمجموعة.

## 2. الأداء المالي

هوامش الربحية في السنة المالية 2025 ( 000 ريال قطري )



ارتفع إجمالي الربح إلى 80.6 مليون ريال قطري في السنة المالية 2025، محققاً نمواً بنسبة 10.9% على أساس سنوي مقارنة بالسنة المالية 2024. ورغم تراجع هامش إجمالي الربح بشكل طفيف إلى 31.4% مقارنة بـ 34.4% في السنة المالية 2024، إلا أنه لا يزال عند مستوى قوي، مما يعكس عودة الهوامش إلى مستوياتها الطبيعية بعد فترة الذروة، مع الحفاظ على تحسن هيكل الربحية. ويستمر هذا الأداء مدعوماً باستراتيجيات تسعير منضبطة، وكفاءة في المشتريات، ومزيج مشاريع ملائم عبر قطاعات الأنظمة السمعية والبصرية والخدمات.

ارتفعت الأرباح قبل الفوائد والضرائب والإهلاك والاستهلاك إلى 29.7 مليون ريال قطري في السنة المالية 2025، مسجلة نمواً بنسبة 21% على أساس سنوي، مدفوعة بتحسين الأداء التشغيلي ونمو الإيرادات. واستقر هامش عند حوالي 11.6%، بما يتماشى إلى حد كبير مع السنة المالية 2024، مما يعكس استمرارية الكفاءة التشغيلية رغم توسع الأعمال. ويعكس هذا النمو فعالية التحكم في التكاليف، وتحسين هيكل المصاريف العامة، والاستمرار في التركيز على تنفيذ المشاريع بكفاءة.

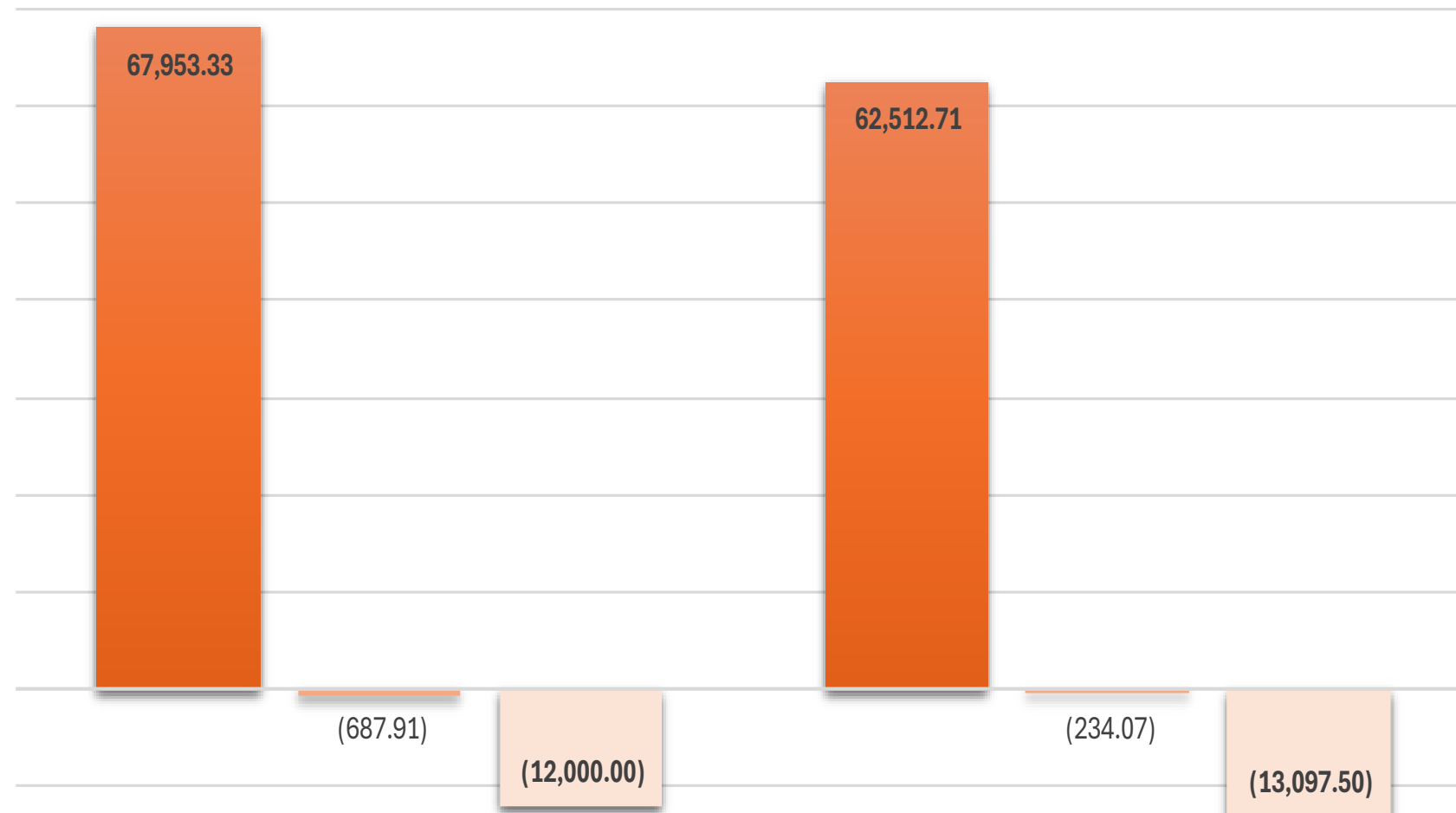
ارتفع صافي الربح إلى 26.3 مليون ريال قطري في السنة المالية 2025، محققاً نمواً بنسبة 23% على أساس سنوي مقارنة بالسنة المالية 2024. كما استقر هامش صافي الربح عند حوالي 10.2% مقارنة بـ 10.1% في العام السابق، مما يدل على قوة مستدامة في صافي النتائج. ويعكس هذا التحسن تعزيز الرافعة التشغيلية، وتحسين الانضباط في التكاليف، ومزيج إيرادات أكثر ربحية عبر قطاعات الأعمال الأساسية للشركة.

تستمر الربحية الإجمالية في التحسن، حيث تجاوزت مستويات الأرباح في السنة المالية 2025 تلك المسجلة في السنة المالية 2023 واقتربت من مستويات الأداء القياسية المحققة في السنة المالية 2022، مما يعكس تحسن الانضباط التشغيلي وإدارة الهوامش والتركيز الاستراتيجي على الحلول ذات القيمة الأعلى.

### صافي الدين / صافي النقد - السيولة

مليون 55.3 إجمالي صافي النقدية  
ريال قطري

مليون 49.2 إجمالي صافي النقدية  
ريال قطري



### صافي المركز النقدي

• حافظت المجموعة على مركز نقدي صافي قوي بلغ 49.2 مليون ريال قطري في السنة المالية 2025، مما يعكس قوة المركز المالي والسيولة.

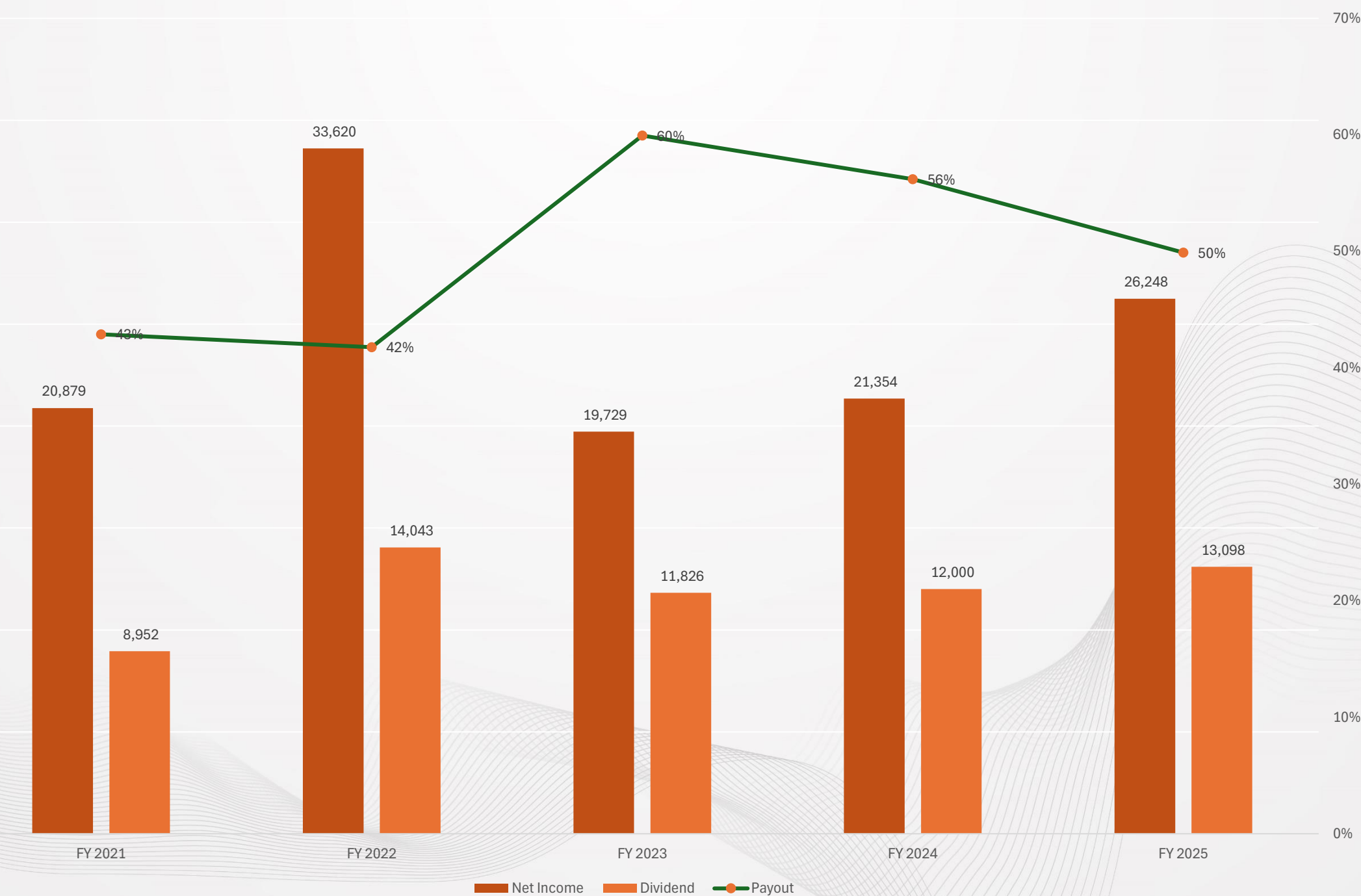
• انخفض صافي النقد من 55.3 مليون ريال قطري في السنة المالية 2024، ويعود ذلك بشكل رئيسي إلى توزيعات أرباح أعلى بلغت 13.1 مليون ريال قطري خلال العام.

• ظلت الأرصدة النقدية عند مستويات قوية بلغت 62.5 مليون ريال قطري، مما يعكس قوة التدفقات النقدية التشغيلية وكفاءة إدارة رأس المال العامل.

• حافظت المجموعة على مستويات اقتراض منخفضة للغاية، مما يعكس هيكل رأس مال متحفظ وانخفاض الرافعة المالية.

• يوفر المركز النقدي القوي والرافعة المالية المنخفضة مرونة مالية كبيرة لتمويل النمو، واغتنام الفرص الاستراتيجية، والاستمرار في تحقيق عوائد للمساهمين.

### سجل حافل بتحقيق قيمة مستدامة للمساهمين



تحافظ شركة تكنو كيو على سياسة توزيع أرباح مستقرة ومنضبطة، بنسبة توزيع تقارب 50% في السنة المالية 2025، بما يحقق توازناً بين عوائد المساهمين وإعادة الاستثمار لدعم النمو.

وخلال الفترة من السنة المالية 2021 إلى السنة المالية 2025، تراوحت نسبة التوزيع بين 42% و60%، مما يعكس نهجاً متوازناً ومستداماً في تخصيص رأس المال. وعلى الرغم من تقلبات صافي الربح، ارتفعت التوزيعات من 8.9 مليون ريال قطري في السنة المالية 2021 إلى 13.1 مليون ريال قطري في السنة المالية 2025، مما يؤكد التزام الشركة بتحقيق قيمة طويلة الأجل للمساهمين (وذلك خاضع لموافقة الجمعية العامة السنوية وفقاً للأنظمة المعمول بها).

التوجهات الاستراتيجية الرئيسية / المشاريع الجارية

03



### 3. التوجهات الاستراتيجية الرئيسية

شركة تكنو كيو مهياة لتحقيق نمو مستدام من خلال التوسع، والإيرادات المتكررة، والانضباط في الهوامش.

#### التركيز الاستراتيجي

التحول نحو نمو ربحي وتوسيع الهوامش  
التموضع كمكامل أنظمة رقمية إقليمي

#### محركات النمو

التوسع في تقنية المعلومات والأمن السيبراني (هوامش أعلى)  
الخدمات المُدارة (إيرادات متكررة)  
تسريع النمو في السعودية وعمان

#### ديناميكيات السوق

الفرص: التحول الرقمي، البنية التحتية الذكية، الطلب على الأمن السيبراني  
التحديات: ضغوط على الهوامش، تأخر المشاريع، المنافسة على الكفاءات

#### أولويات التنفيذ

ضبط صارم للتكاليف وانضباط في اختيار المشاريع  
تعزيز الكفاءة التشغيلية والأتمتة  
تعزيز الحوكمة وإطار الاستدامة والحوكمة البيئية والاجتماعية

#### التركيز الرئيسي لعام 2026

↑ تحسين الهوامش | ↑ مساهمة قطاع تقنية المعلومات | ↑ الإيرادات المتكررة | ↑ التوسع الإقليمي

تدخل شركة تكنو كيو عام 2026 بأساس أقوى، مع التركيز على تحقيق نمو ربحي والتوسع المدفوع بالتكنولوجيا.

### 3. أهم المشاريع الجارية

الإيرادات المستحق الاعتراف بها (قيد الإنجاز)	نسبة الإنجاز	قيمة المشروع (مليون ر.ق)
200.88	70%	661.62

إجمالي قيمة المشاريع الجارية

الأنظمة السمعية والبصرية

QAR 47.9 million  
23.8%

أنظمة الجهد المنخفض

QAR 75 million  
37.3%

حلول أعمال الضيافة

QAR 19.2 million  
9.5%

أنظمة الأضاءة

QAR 6.3 million  
3.1%

خدمات الدعم الفني

QAR 53.4 million  
26.1%

حلول تقنية المعلومات

QAR 0.3 million  
0.1%

ملحق

04



## 4. ملحق

### موجز قائمة المركز المالي

بالآلاف ر.ق	2024	2025
موجودات غير متداوله	22,123	13,142
موجودات متداوله	234,336	266,844
<b>إجمالي الموجودات</b>	<b>256,458</b>	<b>279,986</b>
رأس المال والأحتياطي القانوني	90,483	93,111
أرباح مدوره	32,055	44,234
حصص غير مسيطره	0	0
<b>إجمالي حقوق الملكية</b>	<b>122,539</b>	<b>137,344</b>
مطلوبات غير متداولة	122,517	137,299
مطلوبات متداولة	11,088	10,593
<b>إجمالي المطلوبات</b>	<b>133,605</b>	<b>147,892</b>
<b>إجمالي حقوق الملكية والمطلوبات</b>	<b>256,144</b>	<b>285,236</b>

### موجز قائمة الدخل

بالآلاف ر.ق	2024	2025
إيرادات	211,216	256,541
تكلفة المبيعات	(138,546)	(175,963)
<b>إجمالي الربح</b>	<b>72,670</b>	<b>80,577</b>
إيرادات أخرى	3,807	6,287
مصروفات عمومية وإدارية	(44,481)	(54,473)
مصروفات البيع والتوزيع	(5,859)	(685)
مصروفات الإدراج	(2,671)	(5,037)
<b>الربح التشغيلي</b>	<b>23,467</b>	<b>26,670</b>
تكاليف التمويل	21,611	26,670
ضريبة الدخل	-245	-403
<b>صافي الربح</b>	<b>44,832</b>	<b>52,936</b>
العائد على السهم (ر.ق للسهم)	21353.94	26248.11
عدد الأسهم	84,500	84,500

**30**  
Dedicated Years

شكراً لكم

**T: +974 4000 9700**

**F: +974 4000 9711**

**investorrelations@technoq.com**



@technoqqatar

**TechnoQ**  
Your Dedicated Partner

[www.technoq.com](http://www.technoq.com)